

AJE



TAVAN TIPI KONTROL KAPAĐI

CEILING TYPE ACCESS DOOR

KESKLİMA

Tanım

AJE tipi kontrol ve müdahale kapakları tavana veya duvarda kullanılmak üzere tasarlanmıştır

Özellikler

Bir çerçeve içerisine yerleştirilmiş kapaktan oluşan bir yapı elemanıdır. Kilit sistemi çit-çit mekanizmalı olarak üretilmektedir.

Malzemeler

Çerçevesi ETIAL 60 alüminyum ekstrüzyon profil malzemedir, kapak kısmı ETIAL 5 alüminyum plaka veya DKP sacdan şekillendirilir

Yüzey İşlemi

Ürün yüzey temizleme işlemini takiben elektrostatik toz boya ile standart %20 parlak RAL 9010 rengine boyanmaktadır. İsteğe bağlı olarak diğer renkler uygulanabilir.

Description

The AJE type access doors are designed for use on walls and ceilings.

Properties

A structural element made of a hinged cover plate within a frame. The cover is hinged at one side and secured at the other end by push latches.



Materials

The frame is manufactured from ETIAL 60 norm aluminum extruded profile. The cover is manufactured from steel sheet.

Surface Treatment

The surfaces of the access door are first cleaned, then painted electrostatically, with 20% gloss RAL 9010 shade as standard. Other colours are also available upon request.

Ölçülendirme - Dimensions



Standart Ölçüler - Standard Dimensions

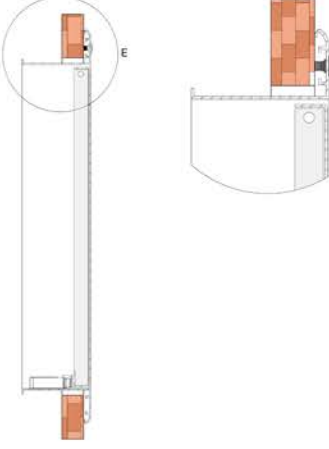
Ürün Boğaz Ölçüsü		Açılacak Boşluk Ölçüsü	
E (mm)	B (mm)	E (mm)	B (mm)
200	200	215	215
300	300	315	315
400	400	415	415
500	500	515	515
600	600	615	615

*Bunun dışındaki ölçüler için ürünün üretilebilirliği sorulmalıdır.

Dimensions		Dimensions of opening in the duct wall	
E (mm)	B (mm)	E (mm)	B (mm)
200	200	215	215
300	300	315	315
400	400	415	415
500	500	515	515
600	600	615	615

*For dimensions, please inquire about product's manufacturability.

Montaj - Installation



Teknik Şartname

Çerçevesi ETIAL 60 alüminyum ekstrüzyon profil malzemedен, kapak kısmı ETIAL 5 alüminyum plaka veya DKP sacdan şekillendirilecektir. Ürün yüzey temizleme işlemine tabi tutulacak, mimari tercihler ile uyumlu olarak %20 parlaklıkta elektrostatik toz boya ile boyanacaktır. Kapak menteşeli ve çıt-çıt mekanizmalı olarak üretilecektir.

Specification Text:

Access door, designed for use on walls or ceilings. The frame will be manufactured from ETIAL 60 norm aluminum extruded profile and the cover from steel sheet. The cover will be hinged at one side and secured at the other end by push latches. The surfaces of the access door will be cleaned, then will be painted electrostatically in accordance with the colour request.